

Kvik Fix, Hul 1.

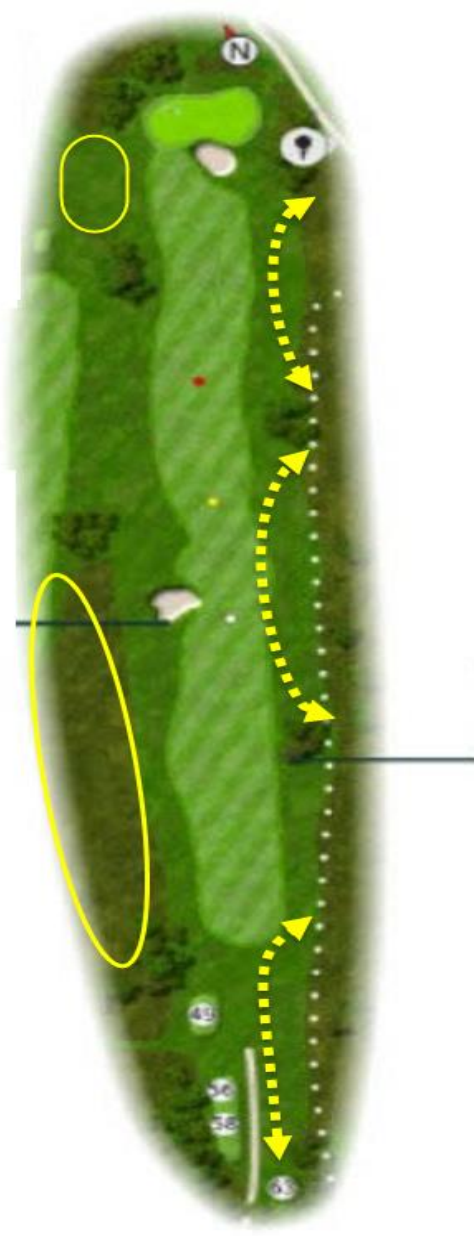
Den U-klippede rough trekant mellem hul 1 og huls 6 klippes ned til alm. rough højde

Den U-klippede rough trekant mellem hul 1 og huls 6 klippes ned til alm. rough højde
Fra brænde bunke / sti og til slut

U-klippede rough klippes ned til alm. rough højde ud til stien, og pæle flyttes med ud til "stien"
Hvor de hvide pæle går mod Tee 63 på hul 2, klippes der i en lige linje frem til træ gruppen.

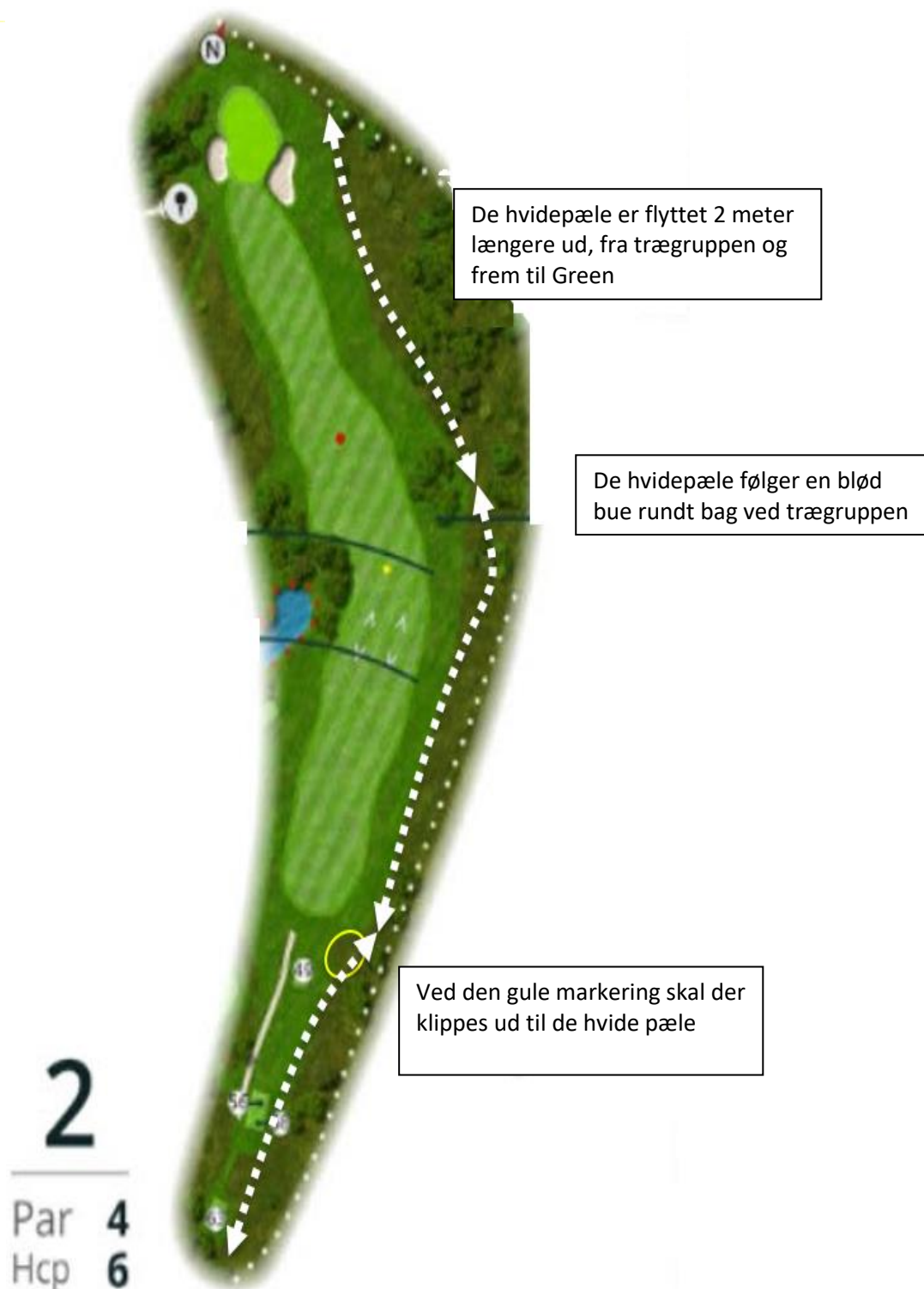
U-klippede rough klippes ned til alm. rough højde ud til stien, og pælene er flyttet ud til "stien"

U-klippede rough fra tee 63 klippes ned til alm. rough ud til stien / hvide pæle.



1
Par **5**
Hcp **12**

Kvik Fix, Hul 2.



Der skal klippes ud til de hvide pæle som er flyttet den. 15. nov. 2023

Der skal klippes mellem Tee 63 og tee 58. Dette overalt på banen.

Kvik Fix, Hul 3.



Stykket med tidsler og u-klippet rough mellem hul 3 og Tee 63 på hul 4 klippes ned i alm. Rough højde

3

Par **3**

Kvik Fix, hul 4.



Dette område skal ikke klippes, da banegruppen er i gang med at plante nye træer på arealet.

Oprydning og klipping i trægruppen frem til bækken, og det u-klippede fra træerne og frem til bækken, klippes ned til alm. Rough højde.

Det u-klippede foran bækken skal også klippes ned til alm. Rough højde

4
Par **4**
Hcp **8**

Kvik Fix, hul 5.



Hvis Rough klipperen kan klippe buske i strafområdet, skal de klippes 1-1½ meter tilbage, så pælene kan sættes i en lige linje


De rød pæle med grøn top, skal gerne stå på en lige linje, og gerne mere synlige, især ved den gule ring / greenbunker

Den u-klippede Rough mellem 63 og 58, og rundt om Tee 63 skal klippes ned til 38mm

5

Par 4
Hcp 4

Kvik Fix, hul 6.



De u-klippede områder i de gule markeringer, skal klippes ned i alm. Rough højde

De røde pæle skal stå på en lige linje, og være synlige hele vejen og så gå i en blød bue over bag Greenen på hul 10

6

Par **5**
Hcp **2**

De røde pæle fra teested, op forbi Green på hul 10 er sat, og der skal klippes ud til pælene.

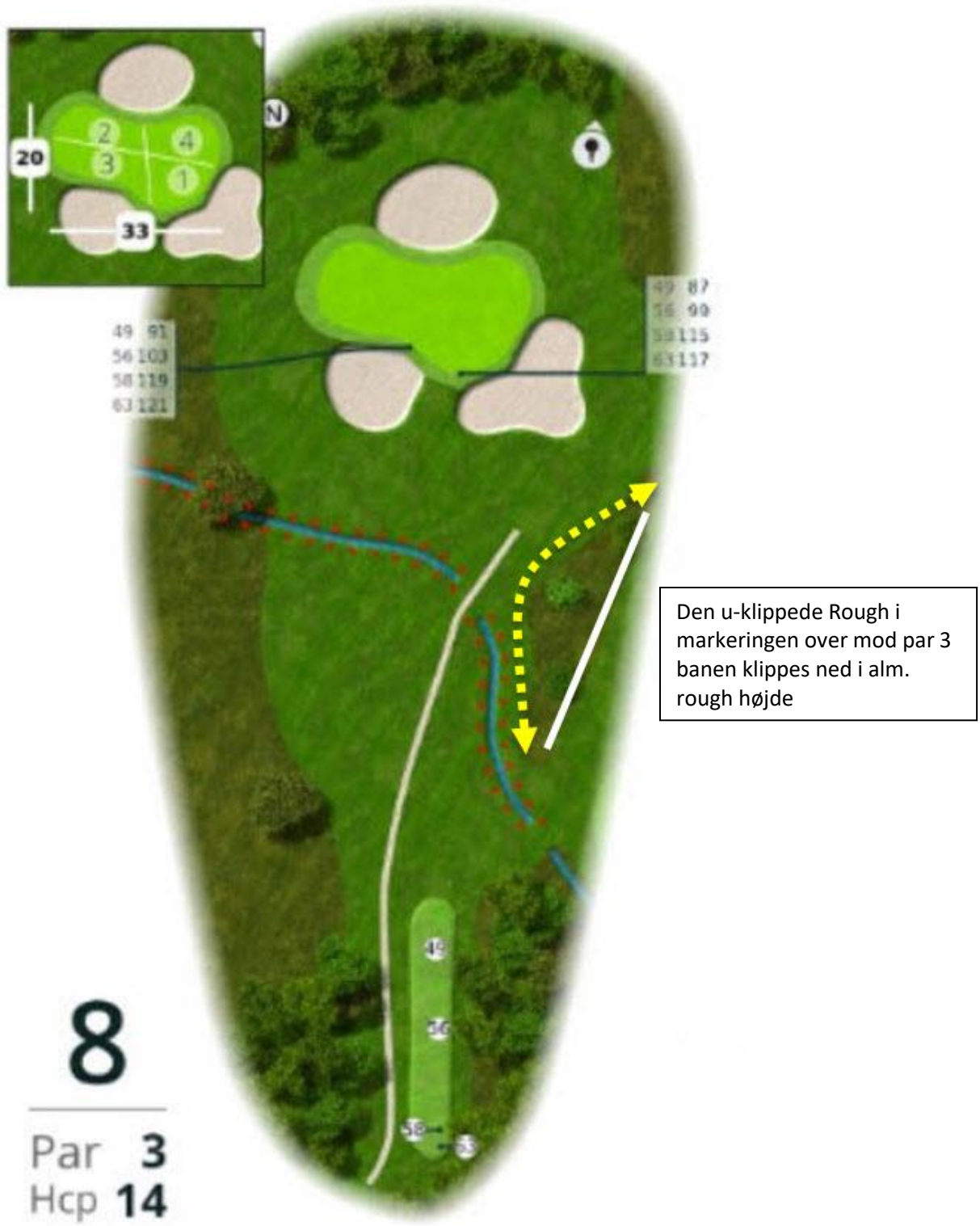


7

Par **4**
Hcp **16**

Den u-klippede trekant foran Tee56-58 klippes ned i alm. Rough højde.

Kvik fix, hul 8.



Kvik Fix, hul 9.



De hvide pæle er flyttes ind på banen og der skal klippes ud til dem

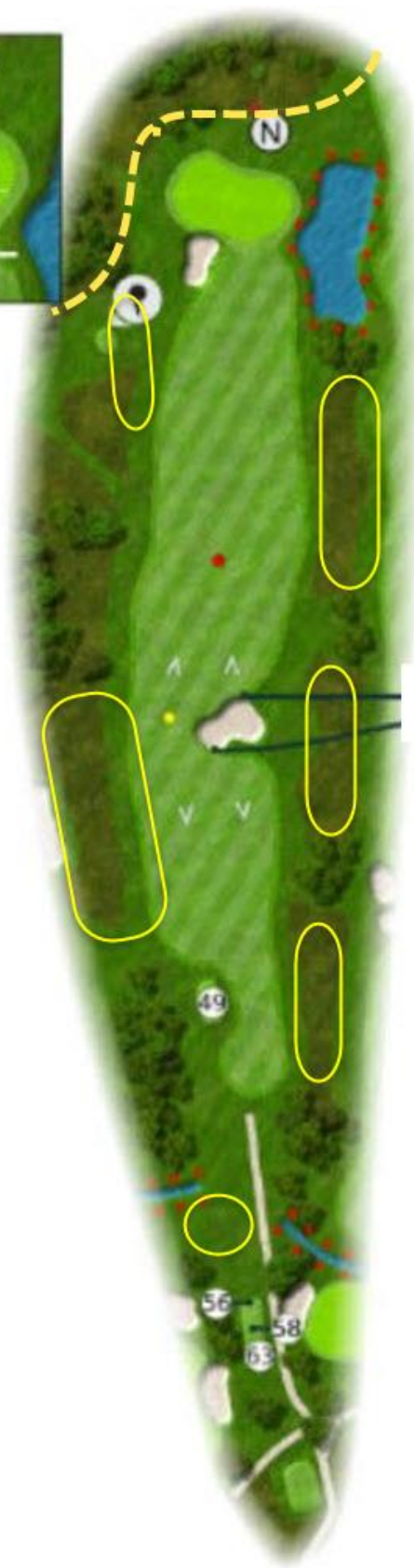
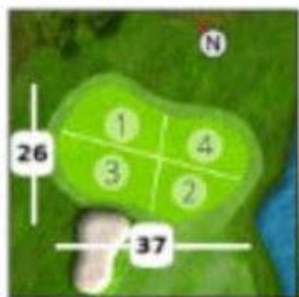
Den u-klippede Rough skal klippes ned fra tee 63, imellem 63 og 58 og hele vejen langs de hvide pæle.

De u-klippede til venstre for tee 56 – tee 49 skal klippes ned i 38 mm frem til Fairway

9

Par **4**
Hcp **10**

Kvik Fix, hul 10.



De røde pæle med grøn top skal gerne stå i bløde buer bag greenen på hul 10 og over mod tee stederne på hul 11.

Pælene er genplaceret den. 15. nov. 2023.

De gule markeringer skal det u-klippede rough klippes ned i alm. Rough højde

Fra tee sted 49 og frem til og med fairway bunkereren på hul 18 skal der også klippes i alm. Rough højde.

10

Par **4**
Hcp **15**

Kvik Fix, hul 11.



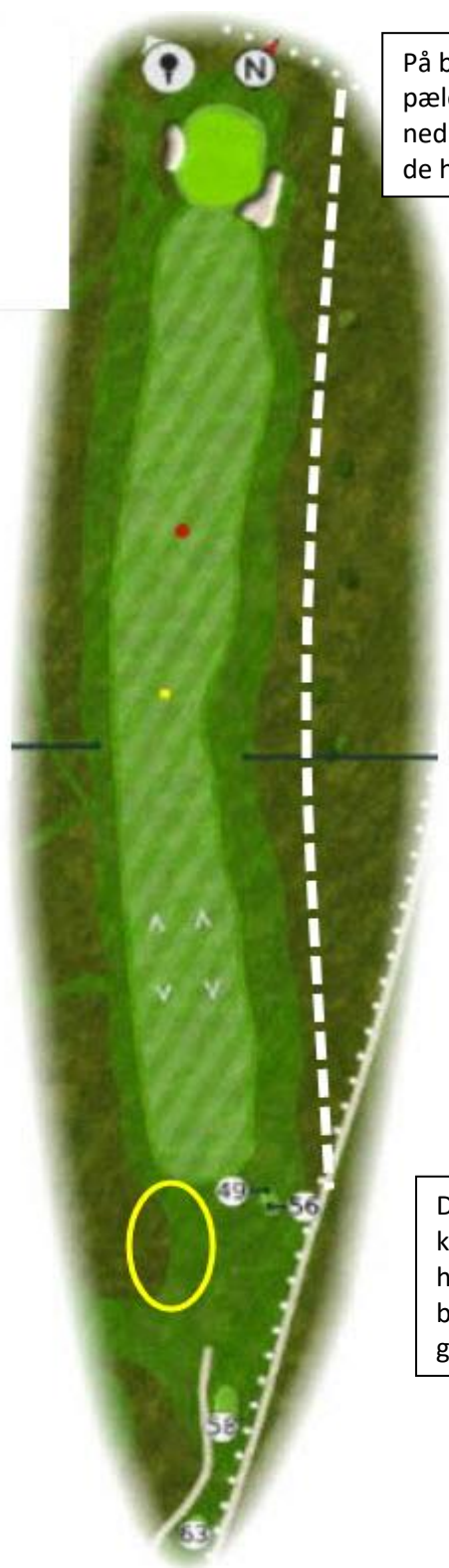
De gule markeringer skal det u-klippede rough klippes ned i alm. Rough højde også den lille trekant der er foran Tee 63 mod 56/58

De røde pæle med grøn top skal gerne stå i en lige linje og slutte i en bløde bue mod hul 5. Og der skal klippes helt ud til pælene.

11
Par 4
Hcp 5

Den u-klippede trekant foran Tee 63 skal klippes ned i 38 mm.

Kvik Fix, hul 12.



På bakken før Green, er der placeret to pæle der markerer hvortil der skal klippes ned i 38 mm, så der skal ikke klippes ud til de hvide pæle på bakken ud for Green

de pæle på hele hul 12 er genplaceret den. v. 2023

Det u-klippede rough klippes ned i alm. Rough højde og der klippes i en blød bue over mod stien til green på hul 17.

12

Par 4
Hcp 1

Kvik Fix, hul 13.



noter vedr. hul 13.

Det er hegnet der markerer Out of Bounce, og resten af vejen er det de hvide pæle.

De hvide pæle er genplaceret den. 15. nov. 2023

Kvik fix, hul 14.



Genplaceret de røde pæle med grøn top på hjørnet, markeret med hvid cirkel. Der skal klippes ud til pælene.

14

Par **3**
Hcp **17**



Kvik Fix, hul 15.



Evt. flere og dermed mere tydeligt at der er røde pæle med grøn top langs den stiplede linje.

15

Par 4
Hcp 7

Kvik Fix, hul 16.



Den tynde u-klippede Rough stribe bag Green på hul 16 klippes ned i 38 mm.

De hvide pæle er genplaceret, hele vejen til Tee 63 på hul 17.
Og der skal klippes ud til de hvide pæle på hele strækningen.

Klippes i bløde buer fra træerne ved søen og på mod Tee 63 på hul 13.

16

Par **5**
Hcp **9**

Kvik Fix, hul 17.



De hvide pæle er genplaceret, og der skal klippes ud til de hvide pæle på hele strækningen

17
Par **3**
Hcp **13**

Kvik Fix, hul 18.

De gule markeringer er hvor det u-klippede rough skal klippes ned i alm. Rough højde

Der er sat pæle til at markere det nye 38 mm Rough område



Den u-klippede rough skal klippes ned til alm. Rough højde, og de hvide pæle Er flyttes tilbage.

Det u-klippede Rough foran Tee 56/58 og ned til grusvej skal ikke klippes.

18

Par **5**
Hcp **3**

49
56
58
63